

$$\frac{\sqrt{2.8}}{3+2^+}$$



01

การเข้าทดสอบ

1. การเข้าทดสอบ

ระบบสอบ e-Testing
สาขาวิชาชีพครู ในพระบรมราชูปถัมภ์

หน้าหลัก | หลักเกณฑ์การเข้าทดสอบ | คู่มือการใช้งานระบบ | [Login](#) | [tfac.or.th](#)

— ยินดีต้อนรับเข้าสู่ระบบทดสอบ

TFAC e-Testing

เพื่อเก็บชั่วโมงพัฒนาความรู้ต่อเนื่องทางวิชาชีพพันธกิจ (CPD)
ของผู้สอนบัญชีรับอนุญาตและผู้ทำบัญชี

[เข้าสอบ](#) [สมัครสอบ](#)

e-TESTING

เข้าสอบ กดเข้าสอบ

$$\frac{\sqrt{2.8}}{3+2^+}$$



02

การยืนยันตัวตน
ก่อนเข้าทดสอบ

2.การยืนยันตัวตนก่อนเข้าทดสอบ

กรอกเลขบัตรประจำตัวประชาชน 13 หลัก

กรอกรหัสผ่าน

ยืนยัน

ข้อมูลยืนยันตัวตน

- กรอกเลขบัตรประจำตัวประชาชน 13 หลัก
- กรอกรหัสผ่าน

ยืนยัน

กดเพื่อยืนยันตัวตน

2.การยืนยันตัวตนก่อนเข้าทดสอบ

The screenshot shows the TFAAC e-Testing system interface. At the top, there is a navigation bar with the logo of จุฬาลงกรณ์มหาวิทยาลัย (Chulalongkorn University) and the text 'ระบบสอบ E-Testing สถาบันวิจัยสังคม จุฬาลงกรณ์มหาวิทยาลัย'. Below the navigation bar, the main content area displays 'รายการทดสอบ E-Testing ของฉัน' (My E-Testing Exam List). A card for the exam is shown, titled 'วิชา มาตรฐาน NPAEs' (Standard NPAEs Subject), with a date of '4 สิงหาคม 2565' (August 4, 2023) and a time of 'เวลา: 15:40 - 15:50 น.' (Time: 15:40 - 15:50). A red box highlights the card and a button labeled 'เข้าห้องสอบ' (Enter Exam Room). A red arrow points from the button to the right, towards the text 'เข้าห้องสอบ' (Enter Exam Room). Another red arrow points from the card to the right, towards the text 'รายการทดสอบ' (Exam List) and 'แสดงรายการทดสอบของฉัน' (Show my exam list).

รายการทดสอบ

แสดงรายการทดสอบของฉัน

เข้าห้องสอบ

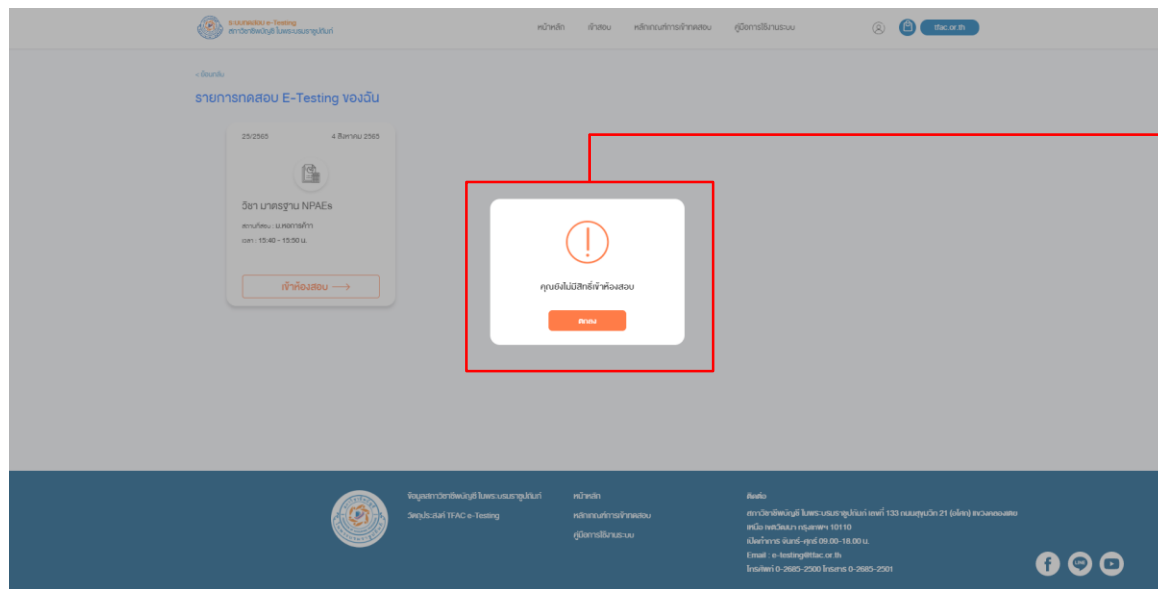
กดเพื่อเข้าห้องสอบ

** เมื่อยืนยันตัวตนกับผู้คุมสอบ

และถึงวันที่เวลาทดสอบระบบจะสามารถเข้าห้องสอบได้

2.การยืนยันตัวตนก่อนเข้าทดสอบ

การยืนยันตัวตนก่อนเข้าทดสอบ : กรณียังไม่ยืนยันตัวตนกับผู้คุมสอบ



The screenshot shows the IFAC e-Testing interface. At the top, there is a navigation bar with the IFAC logo and the text 'ศูนย์สอบ E-Testing สถาบันวิชาชีพ สถาบันวิชาชีพ'. Below the navigation bar, the main content area displays 'รายการทดสอบ E-Testing ของฉัน'. There are two test items listed: '25-2565' and '4 สิงหาคม 2565'. The first item is expanded to show 'วิชา นวัตกรรม NPAEs' with a 'เข้าห้องสอบ' button. A red box highlights a white error message box in the center of the screen that says 'คุณยังไม่มีสิทธิ์เข้าห้องสอบ' with a 'ลบออก' button. A red arrow points from this message box to the right, towards the Thai text. The footer contains contact information for IFAC e-Testing, including the address 'ศูนย์สอบ E-Testing สถาบันวิชาชีพ สถาบันวิชาชีพ', phone number '0-2660-2500', and email 'e-testing@ifac.or.th'.

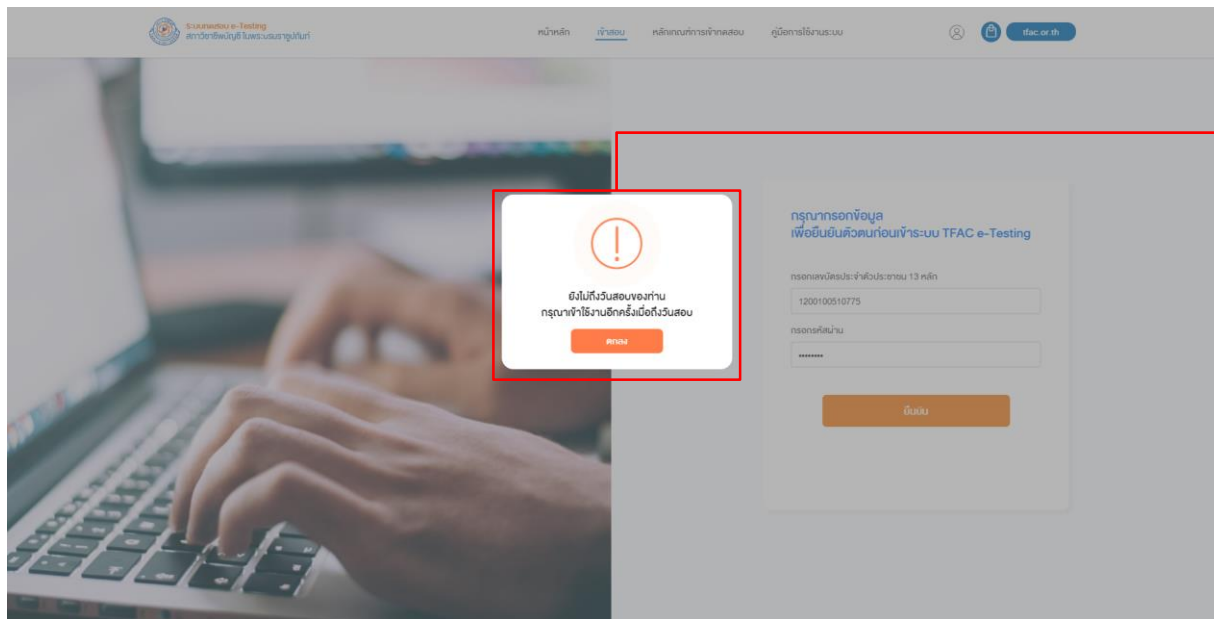
ข้อความแจ้งเตือน

แสดงข้อความยังไม่มีสิทธิ์เข้าห้องสอบ

** เนื่องจากยังไม่ได้ยืนยันตัวตนกับผู้คุมสอบ

2.การยืนยันตัวตนก่อนเข้าทดสอบ

การยืนยันตัวตนก่อนเข้าทดสอบ : กรณีไม่มีรายการทดสอบในวันที่และเวลานั้น



ข้อความแจ้งเตือน

แสดงข้อความยังไม่ถึงวันสอบของคุณ

** เนื่องจากวันและเวลายังไม่มีรายการทดสอบ

2.การยืนยันตัวตนก่อนเข้าทดสอบ

การยืนยันตัวตนก่อนเข้าทดสอบ : ระหว่างรอเข้าทดสอบ

The screenshot shows the TFAC e-Testing system interface. On the left, there is a 'ข้อมูลผู้เข้าทดสอบ' (Candidate Information) section with a profile picture placeholder and fields for name, ID, and phone number. On the right, there is a 'โครงการทดสอบ NPAs' (Exam Details) section showing the exam name, level, and duration. A red box highlights the 'ยืนยัน' (Confirm) button and the 'ยังไม่ถึงเวลาทดสอบ' (Exam time not yet reached) status. A red arrow points from the 'ยืนยัน' button to the text 'คำชี้แจง' (Instructions) and another red arrow points from the 'ยังไม่ถึงเวลาทดสอบ' status to the text 'ยังไม่ถึงเวลาทดสอบ'.

ข้อมูลผู้เข้าทดสอบ

ชื่อ-นามสกุล
นายสมศักดิ์ ชาญชัย

รหัสประจำตัวนักเรียน
6516604207

วันเดือนปีเกิด
4 สิงหาคม 2565

เลขที่มือถือ
11

ผลการสอบ
2/2565

เวลาสอบ
16:40 - 17:00 น.

โครงการทดสอบ NPAs
วิชา : มาตรฐาน NPAs
ชุดที่ 3
หมวดย่อย
จำนวนข้อสอบ : 12 ข้อ

ยืนยัน

ยังไม่ถึงเวลาทดสอบ

ยังไม่ถึงเวลาทดสอบ

1 คำชี้แจง
กดเพื่ออ่านคำชี้แจงก่อนเข้าทดสอบ

ยังไม่ถึงเวลาทดสอบ
** เมื่อถึงเวลาเข้าทดสอบปุ่มจะเปลี่ยนเป็นสีส้ม



ศูนย์สาขาวิชาพัฒนศึกษา
และประเมินผล TFAC e-Testing

หน้าหลัก
หน้าทางการเข้าสอบ
คู่มือการใช้งานระบบ

ติดต่อ
สาขาวิชาพัฒนศึกษา และประเมินผล ชั้นที่ 133 ถนนสุขุมวิท 21 (คลองเตย) แขวงคลองเตย
เหนือ เขตวัฒนา กรุงเทพฯ 10110
เบอร์โทร โทรสาร จันทร์-ศุกร์ 09.00-18.00 น.
Email : e-testing@tfac.or.th
โทรศัพท์ 0-2685-2900 โทรสาร 0-2685-2901



2.การยืนยันตัวตนก่อนเข้าทดสอบ

การยืนยันตัวตนก่อนเข้าทดสอบ : ระหว่างรอเข้าทดสอบ

The screenshot shows a web interface for NPAEs testing. A modal dialog box titled "กำลัง" (Loading) is displayed in the center, with the text "กรุณารอระบบทดสอบให้ครบทุกข้อ และตรวจสอบข้อสอบก่อนส่งเพื่อความถูกต้อง" (Please wait for the testing system to be complete for all questions, and check the questions before submitting for accuracy). Below the text is a red "ไป" (Go) button. A red arrow points from this button to the right, towards a red circle with the number "1" and the text "ปิด กดเพื่อปิดคำชี้แจง" (Close, press to close the explanation).

1
ปิด
กดเพื่อปิดคำชี้แจง

2.การยืนยันตัวตนก่อนเข้าทดสอบ

การยืนยันตัวตนก่อนเข้าทดสอบ : เริ่มทำแบบทดสอบ

The screenshot displays the FTAC e-Testing user interface. At the top, there is a navigation bar with the FTAC logo and the text 'ระบบสอบ e-Testing สาขาวิชาพัฒนศึกษา ในพระบรมราชูปถัมภ์'. The main content area is divided into two columns. The left column, titled 'ข้อมูลผู้เข้าทดสอบ', contains a profile picture placeholder and a table of user details: ชื่อ-นามสกุล (นายสมยศ ชาติทรัพย์), สหภาพสมาคม (สมาชิกรสอบ), เลขที่สอบ (6516604206), วันที่สอบ (4 สิงหาคม 2565), และที่นั่งสอบ (2). The right column, titled 'โครงการทดสอบ NPAEs', shows 'วิชา : มาตรฐาน NPAEs ชุดที่ 1' and 'หมวดย่อย' with a 'จำนวนข้อสอบ : 10 ข้อ'. A prominent orange button labeled 'เริ่มทำแบบทดสอบ' is located at the bottom of the right column. A red arrow points from this button to the right side of the slide. The footer contains contact information for the FTAC e-Testing system, including the address 'ตึกวิทยาลัยพัฒนศึกษา ในพระบรมราชูปถัมภ์ ชั้นที่ 133 ถนนสุขุมวิท 21 (อโศก) แขวงคลองเตยเหนือ เขตวัฒนา กรุงเทพฯ 10110', phone numbers (0-2685-2500 and 0-2685-2501), and social media icons for Facebook, Line, and YouTube.

เริ่มทำแบบทดสอบ

กดเพื่อเข้าไปทำแบบทดสอบ

** เมื่อถึงเวลาเข้าทดสอบปุ่มจะเปลี่ยนเป็นสีส้ม

$$\frac{\sqrt{2.8}}{3+2^+}$$



03

การทำแบบทดสอบ

$$\frac{10+17}{3.45}$$



$$\frac{4+6+(2\sqrt{3})}{\sqrt{276}}$$

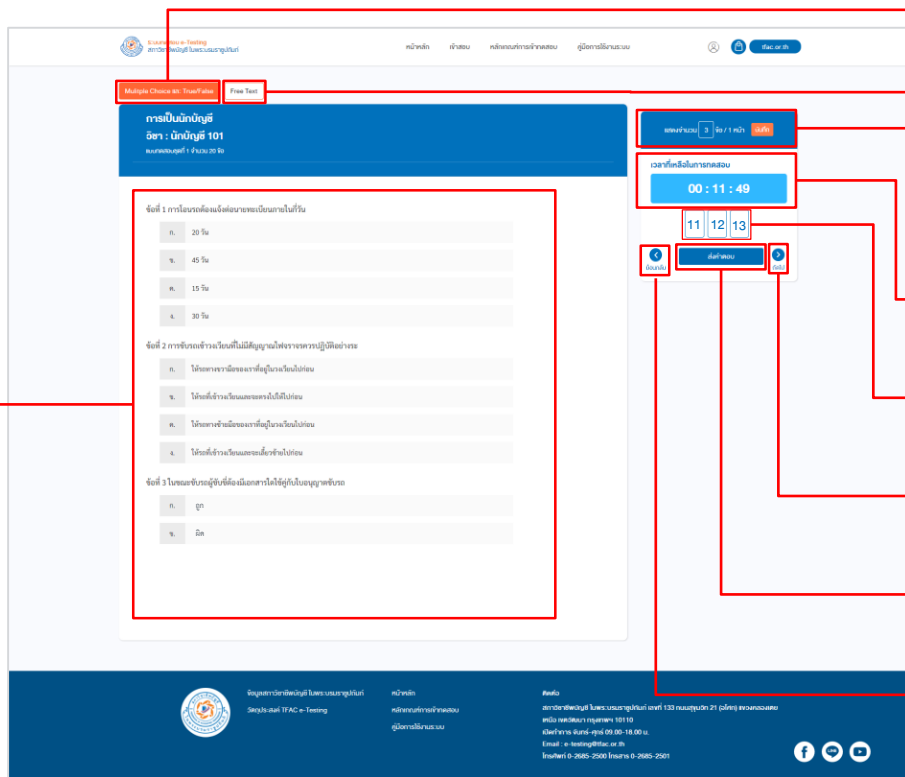
3.1 รูปแบบคำถาม

$$\frac{\sqrt{2.8}}{3+2^+}$$



3.1 การทำแบบทดสอบ

ข้อสอบ Multiple Choice และ True/False



คำถามและตัวเลือก

- แสดงคำถาม
- กดที่คำตอบที่ต้องการตอบ

ข้อสอบส่วน Multiple Choice และ True Choice

กดเพื่อทำข้อสอบส่วนที่ 1 สามารถทำแบบทดสอบสลับส่วนได้

ข้อสอบส่วน Free Text

กดเพื่อทำข้อสอบส่วนที่ 2 สามารถทำแบบทดสอบสลับส่วนได้

การแสดงผลจำนวนข้อสอบ

กรอกจำนวนข้อที่ต้องการให้แสดงใน 1 หน้า

เวลาที่เหลือในการทดสอบ

แสดงนาฬิกานับถอยหลังเวลาที่เหลือในการทดสอบ

จำนวนข้อสอบ

แสดงจำนวนข้อสอบ สามารถกดเพื่อไปยังข้อนั้นได้

ถัดไป

กดเพื่อไปยังหน้าถัดไป

ส่งคำตอบ **2**

กดส่งคำตอบเมื่อทำเสร็จเรียบร้อยแล้ว

ก่อนหน้า

กดเพื่อไปยังหน้าก่อนหน้า

3.1 การทำแบบทดสอบ

ข้อสอบ Free Text

เวลาที่เหลือในการทดสอบ
แสดงนาฬิกานับถอยหลังเวลา
ที่เหลือในการทดสอบ

คำถาม
แสดงคำถามของข้อสอบ Free Text
แสดง 1 หน้าต่อ 1 คำถาม

Multiple Choice (True/False) Free Text

เวลาที่เหลือในการทดสอบ
00 : 13 : 47

1 2 3 4 5 Submit

การเป็นนักบัญชี
วิชา : นักบัญชี 101
แบบทดสอบที่ 1 จำนวน 6 ข้อ

คำถาม
ข้อที่ 1 การเพิ่มใบสั่งซื้อพิเศษ (special order) นั้น ควรคำนึงถึงข้อใดบ้าง

กระดาษคำตอบ
กรุณากรอกคำตอบของคุณ

0 / 30,000

จังหวัดราชบุรีพัฒนบุรี โทรคมนาคม
Support: e-Testing
หน้าหลัก
หน้าถามการจำนวน
ผู้จัดการระบบ

ติดต่อ
สาขาพัฒนบุรี โทร: 06-2685-2500 โทร: 133 (นอกเขต 21 (ปกติ) ทั่วประเทศ
สาขา พัฒนบุรี กรุงเทพฯ 10110
วันทำการ วันละ 09.00 - 18.00 น.
Email : e-testing@tfac.or.th
โทรศัพท์ 0-2685-2500 โทรสาร 0-2685-2501

ข้อสอบส่วน Multiple Choice และ True Choice
กดเพื่อทำข้อสอบส่วนที่ 1 สามารถทำแบบทดสอบสลับ
ส่วนได้

ข้อสอบส่วน Free Text
กดเพื่อทำข้อสอบส่วนที่ 2 สามารถทำแบบทดสอบสลับส่วนได้

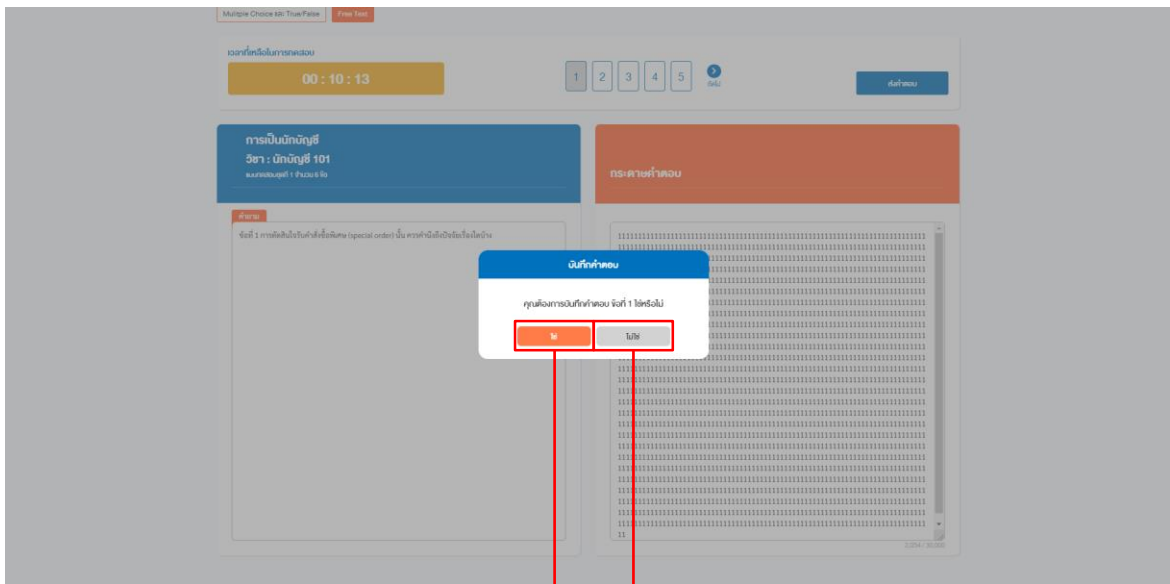
การแสดงผลจำนวนข้อสอบ
แสดงจำนวนข้อสามารถกดเพื่อไปยังข้อนั้นได้
และสามารถกดถัดไป เพื่อไปยังข้อถัดไป

ส่งคำตอบ **2**
กดส่งคำตอบเมื่อทำเสร็จเรียบร้อยแล้ว

กระดาษคำตอบ
กรอกคำตอบที่ต้องการลงในกระดาษคำตอบ
ระบบจะนับจำนวนคำที่กรอก โดยจะไม่สามารถตอบได้
เกิน 30,000 คำ

3.1 การทำแบบทดสอบ

ข้อสอบ Free Text : ยืนยันการบันทึกคำตอบ



ใช่

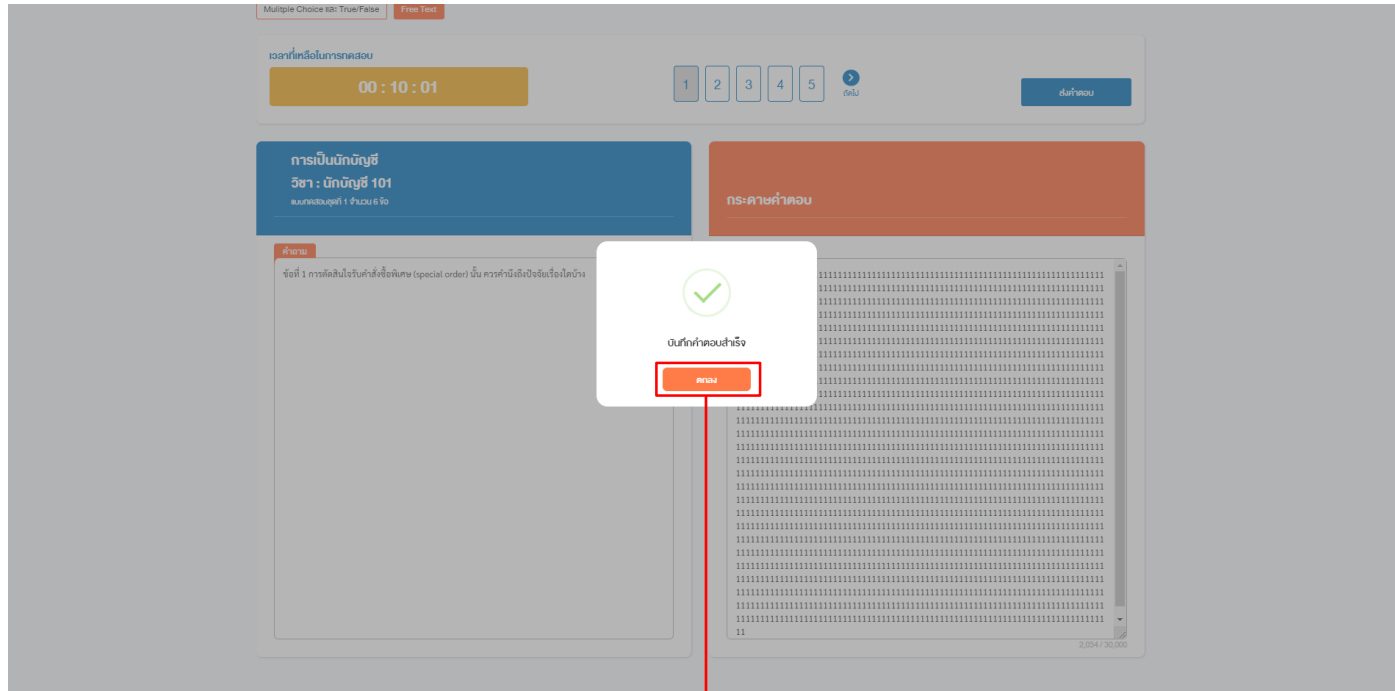
กดบันทึกคำตอบและไปยังข้อถัดไป
**สามารถกลับมาแก้ไขคำตอบได้

ไม่ใช่

กดเมื่อไม่ต้องการบันทึกคำตอบและยังคงต้องการตอบคำถามข้อเดิม

3.1 การทำแบบทดสอบ

ข้อสอบ Free Text : บันทึกคำตอบ



ตกลง

กดเพื่อยืนยันการบันทึกคำตอบสำเร็จ

$$\frac{10+17}{3.45}$$



$$\frac{4+6+(2\sqrt{3})}{\sqrt{276}}$$

3.2 การส่งคำตอบ

$$\frac{\sqrt{2.8}}{3+2^+}$$



3.2 การทำแบบทดสอบ

การส่งคำตอบ : กรณียังตอบไม่ครบและยังเหลือเวลาทำแบบทดสอบ

The screenshot shows an online exam interface. At the top, there is a navigation bar with the text 'ระบบสอบ e-Testing สาขาวิชาวิศวกรรมโยธา' and 'หน้าหลัก' 'เข้าสู่ระบบ' 'คลิกเพื่อดูการให้คำตอบ' 'ดูผลการเรียนระบบ'. Below this, there are buttons for 'Multiple Choice (B, True/False)' and 'Free Text'. The main content area displays 'การเป็นนักบัญชี' and 'วิชา : นักบัญชี 101' with a timer showing '00 : 09 : 08'. A warning dialog box is overlaid in the center, containing a red exclamation mark icon and the text 'ท่านยังไม่ได้ออกคำตอบข้อ 2,3,4,5,6 กรุณาตอบคำถามให้ครบก่อน'. Below the text is a red button labeled 'ตกลง'. A red arrow points from this button to the text 'ตกลง' and 'กดเพื่อทำแบบทดสอบให้ครบ' at the bottom of the page.

ตกลง

กดเพื่อทำแบบทดสอบให้ครบ

$$\frac{10+17}{3.45}$$



$$\frac{4+6+(2\sqrt{3})}{\sqrt{276}}$$

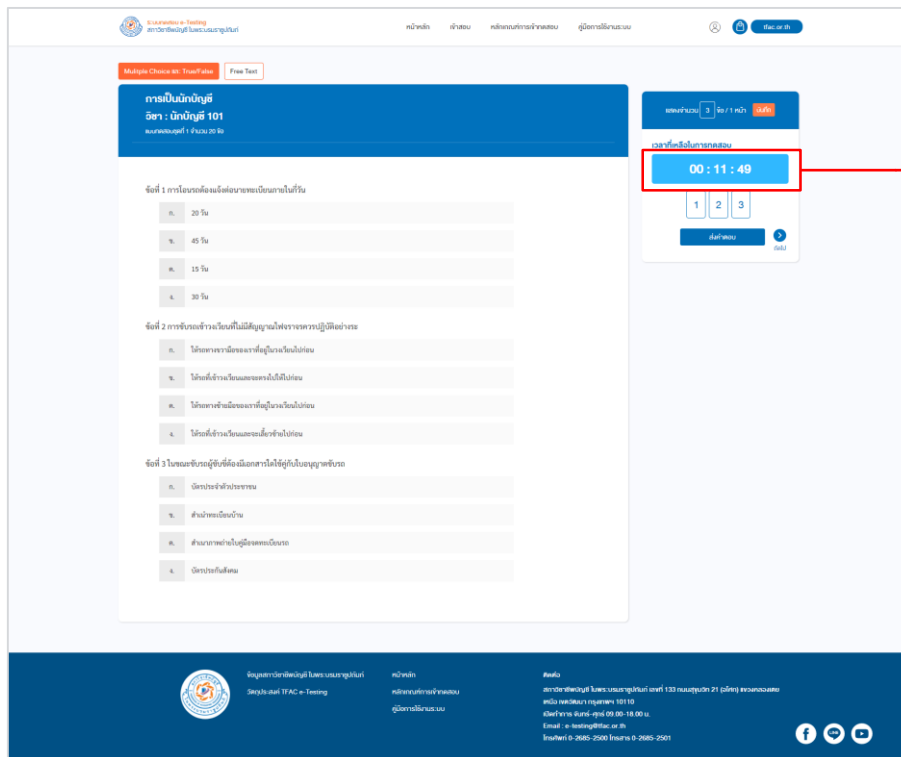
3.3 เวลาการทำแบบทดสอบ

$$\frac{\sqrt{2.8}}{3+2^+}$$



3.3 การทำแบบทดสอบ

เวลาที่เหลือในการทดสอบ : มากกว่า 10 นาที



เวลาที่เหลือในการทดสอบ
แสดงนาฬิกานับถอยหลังเป็นสีฟ้า
เมื่อเวลาที่เหลือในการทดสอบมากกว่า 10 นาที

3.3 การทำแบบทดสอบ

เวลาที่เหลือในการทดสอบ : น้อยกว่า 10 นาที

The screenshot shows the e-testing interface. At the top, there is a header with the logo of the National Institute of Education (NIE) and the text 'ระบบสอบ e-Testing สาขาวิชาพัฒนศึกษา โลกและบรรณารักษศาสตร์'. Below the header, there are navigation links: 'หน้าหลัก', 'ทำสอบ', 'หลักเกณฑ์การให้คะแนน', and 'คู่มือการใช้งานระบบ'. On the right side, there is a user profile icon, a chat icon, and the text 'ttac.or.th'. The main content area is divided into two sections. The left section is titled 'การเป็นนักบัญชี' and 'วิชา : นักบัญชี 101'. It contains two questions. Question 19 asks about the number of people who have passed the exam. The correct answer is 'ค. จำนวนคนที่สอบได้คือครึ่งหนึ่งและอีกครึ่งหนึ่งได้เร็ว'. Question 20 asks about the number of people who have passed the exam. The correct answer is 'ค. ไม่มีผู้สอบได้ทั้งหมดนี้เมื่อต้องการให้สอบเร็ว'. The right section is a timer showing 'เวลาที่เหลือในการทดสอบ' and '00 : 08 : 46'. Below the timer, there are buttons for '19', '20', and 'ส่งคำตอบ'. At the bottom of the page, there is a footer with the NIE logo, contact information, and social media icons.

เวลาที่เหลือในการทดสอบ

แสดงนาฬิกานับถอยหลังเป็นสีเหลือง

เมื่อเวลาที่เหลือในการทดสอบน้อยกว่า 10 นาที

3.3 การทำแบบทดสอบ

เวลาที่เหลือในการทดสอบ : น้อยกว่า 10 นาที

The screenshot shows the e-testing interface. At the top, there is a header with the logo of the National Examination Center (TFAC) and the text "ระบบสอบ e-Testing สาขาวิชาพัฒนศึกษา โขมบรรณราชูปถัมภ์". Below the header, there are navigation links: "หน้าหลัก", "ทำสอบ", "หลักเกณฑ์การเข้าสอบ", and "คู่มือการใช้งานระบบ". On the right side, there is a user profile icon and the text "tfac.or.th".

The main content area is divided into two sections. The left section is titled "การเป็นนักบัญชี" and "วิชา : นักบัญชี 101". It contains two questions. Question 19 asks for the correct statement about the accounting cycle. Question 20 asks for the correct statement about the accounting cycle. The right section is a timer showing "เวลาที่เหลือในการทดสอบ" and "00 : 03 : 28". There are also buttons for "ย้อนกลับ" and "ส่งคำตอบ".

เวลาที่เหลือในการทดสอบ

แสดงนาฬิกานับถอยหลังเป็นสีแดง

เมื่อเวลาที่เหลือในการทดสอบน้อยกว่า 5 นาที

$$\frac{\sqrt{2.8}}{3+2^+}$$



04

แบบประเมินผล

4. แบบประเมินผล

แบบประเมินผล

คำชี้แจง

โปรดใส่ชื่อและนามสกุล หรือข้อความสั้นๆ และชื่อของหน่วยงานที่ท่านสังกัดภายใต้ข้อคำถามที่แสดงด้วยคลิกที่ปุ่มส่งคำตอบด้านล่าง

จัดดูดีหรือไม่

- ดีมาก
- ดี
- พอใช้
- ไม่ค่อยดี

ความคิดเห็นเกี่ยวกับข้อคำถามและตัวเลือกคำตอบ

- เหมาะสม
- ไม่ค่อยเหมาะสม
- ไม่ดี

พิมพ์ ส่งคำตอบ

ติดต่อ
มหาวิทยาลัยเทคโนโลยีพระจอมเกล้าธนบุรี 133 ถนนธนบุรี 21 (ตึก) แขวงคลองสาน
เขต หนึ่ง กรุงเทพมหานคร 10110
โทรศัพท์ โทรสาร 02-2985-1800 น.
Email : tfac@tfac.or.th
โทรสาร 0-2985-2900 โทรสาร 0-2985-2901

แบบประเมินผล
แสดงคำถามแบบประเมินผล

ส่งคำตอบ
กดเพื่อส่งคำตอบแบบประเมินผล

ข้าม
กดเพื่อข้าม ไม่ต้องการตอบแบบประเมินผล

$$\frac{\sqrt{2.8}}{3+2^+}$$



05

การแสดงผลคะแนน

5. การแสดงผลคะแนน

การแสดงผลคะแนน : กรณีผ่านเกณฑ์

สรุปผลคะแนน

โปรดดาวน์โหลดผลคะแนน

Strata Multiple & FreeText 2

ผลการทดสอบ:

แบบทดสอบชุดที่ 1

หมวดข้อสอบ

- 01 หมวดข้อสอบ aaaa
- 02 หมวดข้อสอบ bbbb
- 03 หมวดข้อสอบ cccc
- 04 หมวดข้อสอบ dddd
- 05 หมวดข้อสอบ eeee
- 06 หมวดข้อสอบ ffff

คะแนนที่ได้ **108.00**

จากคะแนนเต็ม 100 คะแนน

ผ่านเกณฑ์

Multiple Choice
จำนวนข้อสอบชุด: 5 ข้อ
จำนวนข้อที่ตอบผิด: 0 ข้อ
เวลาแบบทดสอบ: 8:00 ชั่วโมง

Free Text
เวลาแบบทดสอบ: 100:00 ชั่วโมง
เปอร์เซ็นต์ที่ได้: 100.00 เปอร์เซ็นต์
เวลาที่ติลผ่านเกณฑ์: 50 นาทีเต็ม
จำนวนข้อที่ผิด CPD ธรรมชาติของ ทดสอบทั้งหมดมีข้อสอบ 20 ข้อ

ขอหนังสือรับรอง

หน้าหลัก

แสดงสรุปผลคะแนน
แสดงรายละเอียดผลคะแนน

หน้าหลัก
กดเพื่อกลับไปยังหน้าหลัก

ขอหนังสือรับรอง **3**
กดเพื่อขอหนังสือรับรอง

5. การแสดงผลคะแนน

การแสดงผลคะแนน : กรณีไม่ผ่านเกณฑ์

สรุปผลคะแนน

ข้อมูลส่วนตัว

วิชาที่สอบ: **แบบทดสอบชุดที่ 1**

ผลการสอบ:

คะแนนทำได้ 15.50
จากคะแนนเต็ม 20 คะแนน

ไม่ผ่านเกณฑ์

จุดอ่อนแบบฝึกหัดตอน
จำนวนข้อที่ตอบผิด: 3 ข้อ
จำนวนข้อที่ตอบถูก: 17 ข้อ
ผลคะแนนแบบฝึกหัด: 3.00 คะแนน

จุดอ่อนแบบบรรยาย
ผลคะแนนแบบบรรยาย: 12.50 คะแนน
จำนวนข้อที่ผิด: 38.75 ข้อต่อข้อ
ผลคะแนนแบบบรรยาย: 0.00 ข้อต่อข้อ

หน้าหลัก

ติดต่อ
สาขาวิชาปัญญาประดิษฐ์ โลกและระบบสารสนเทศ 133 ถนนสุขุมวิท 21 (สีลม) แขวงคลองเตย
เหนือ กรุงเทพมหานคร 10110
เปิดทำการ วันจันทร์-ศุกร์ 08.00-18.00 น.
Email : e-testing@tfac.or.th
โทรศัพท์ 0-2665-2500 โทรสาร 0-2665-2501

แสดงสรุปผลคะแนน
แสดงรายละเอียดผลคะแนน

หน้าหลัก
กดเพื่อกลับไปยังหน้าหลัก

5. การแสดงผลคะแนน

การแสดงผลคะแนน : ประกาศนียบัตร

3



The image shows a certificate template for TFAC e-Testing. At the top center is the TFAC logo, which consists of a circular emblem with a book and a torch, surrounded by the text 'TFAC' and 'e-Testing'. Below the logo, the text reads 'สภาวิชาชีพบัญชี ในพระบรมราชูปถัมภ์' (Professional Accounting Council under Royal Patronage). The main body of the certificate contains the following information: 'ออกหนังสือรับรองฉบับนี้เพื่อแสดงว่า' (This certificate is issued to show that), 'นางสาวชยันต์เรียน อนุรักษ์บัญชี' (Ms. Chayan Terian Anurak Bacc.), 'เลขทะเบียนผู้สอบบัญชีรับอนุญาต 12345 เลขประจำตัวผู้ทำบัญชี 1-2345-67890-12-3' (Registered Accountant ID 12345, Accountant ID 1-2345-67890-12-3), 'ได้ผ่านการทดสอบในรูปแบบสื่อทางอิเล็กทรอนิกส์ (e-Testing)' (Has passed the test in electronic format), 'โครงการพัฒนาความรู้ต่อเนื่องทางวิชาชีพ โดยการศึกษาด้วยตนเอง Self-Study CPD' (Continuing Professional Development project by self-study), 'วิชา มาตรฐานทางบัญชี' (Accounting Standards), 'รหัสหลักสูตร 1234-56-789-012-34 อนุมัติหลักสูตรวันที่ 1 มิถุนายน พ.ศ. 2565' (Course Code 1234-56-789-012-34, Approved Date 1 June 2022), 'นับชั่วโมงทางด้านบัญชี 6.00 ชั่วโมง ด้านอื่น ๆ 6.00 ชั่วโมง ด้านจรรยาบรรณ 6.00 ชั่วโมง รวมจำนวน 18.00 ชั่วโมง' (6.00 hours in accounting, 6.00 hours in other areas, 6.00 hours in ethics, total 18.00 hours), 'ผ่านการสอบได้คะแนนร้อยละ 100.00' (Passed with 100% score), 'สอบผ่านวันที่ 28 มิถุนายน พ.ศ. 2565' (Passed on 28 June 2022). At the bottom left, there is contact information: 'หน่วยงาน : สภาวิชาชีพบัญชี ในพระบรมราชูปถัมภ์' (Organization: Professional Accounting Council under Royal Patronage), 'รหัสหน่วยงาน : 01-001' (Organization Code: 01-001), 'เลขประจำตัวผู้เสียภาษี : 0994000142170' (Tax ID: 0994000142170). At the bottom right, there is a signature line: '(นายกิตติพงษ์ เลิศอนันต์)' (Mr. Kittipong Leetanant), 'ผู้จัดการฝ่ายบริหารจัดการ' (Management Director), 'รักษาการผู้จัดการศูนย์อบรม ทดสอบและประเมินผล' (Acting Director of Training, Testing and Evaluation Center). At the very bottom, there is a URL: 'https://e-Testing.tfac.or.th/'.

5. การแสดงผลคะแนน

การแสดงผลคะแนน : กรณีแสดงผลคะแนนทดสอบ (เมื่อแบบทดสอบมีรูปแบบ Free Text)

สรุปผลคะแนน

โครงการพัฒนาความรู้ต่อเนื่อง ทางวิชาชีพโดยการศึกษาด้วยตนเอง (Self-Study CPD)

วิชา มาตรฐานการบัญชี/มาตรฐาน วิทยาทานทางการเงิน

ผลการทดสอบ:

แบบทดสอบชุดวิชาที่ 1

หมวดย่อย

- TAS 16 เรื่อง กี่ต้น ชาติกร และอุปสรรค
- TAS 23 เรื่อง ต้นทุนการซื้อ
- TAS 26 เรื่อง การตัดค่าของสินทรัพย์
- TAS 38 เรื่อง สินทรัพย์ไม่มีตัวตน
- TAS 40 เรื่อง อสังหาริมทรัพย์เพื่อการลงทุน

อยู่ระหว่างตรวจสอบผลคะแนน

ระบบยังไม่สามารถแสดงผลคะแนนของคุณได้ในขณะนี้
เนื่องจากสถานะการสอบของคุณยังอยู่ในระหว่างการตรวจสอบ
กรุณาตรวจสอบอีกครั้งในภายหลัง
และคะแนนสอบของคุณจะแสดงผลภายใน 30 วันทำการ

หากคุณไม่มีบัญชีคะแนนสอบของคุณที่พอลาวิชาบัญชี ในระบบจะขานี้

หน้าหลัก

แสดงสรุปผลคะแนน
แสดงรายละเอียดสถานะการทดสอบ

หน้าหลัก
กดเพื่อกลับไปยังหน้าหลัก

5. การแสดงผลคะแนน

การแสดงผลคะแนน : กรณีขาดสอบ

ระบบสอบ E-Testing
สภามหาวิทยาลัยบูรพธรังษี

หน้าหลัก หลักเกณฑ์การเข้าทดสอบ คู่มือการใช้งานระบบ ffac.or.th

สรุปผลคะแนน

โครงการพัฒนาความรู้ต่อเนื่อง ทางวิชาชีพโดยทางศึกษาด้วยตนเอง (Self-Study CPD)
วิชา มาตราฐานการบัญชีมาตรฐาน รายงานทางภาษี

ผลการทดสอบ:

แบบทดสอบชุดวิชาที่ 1

หมวดย่อย

- TAS 16 เรื่อง ที่ดิน อาคาร และอุปกรณ์
- TAS 22 เรื่อง ต้นทุนการบัญชี
- TAS 36 เรื่อง การตัดทอนของสินทรัพย์
- TAS 38 เรื่อง สินทรัพย์ไม่มีตัวตน
- TAS 40 เรื่อง อสังหาริมทรัพย์เพื่อการลงทุน

ขาดสอบ

รายชื่อระบบ: ศูนย์ประมวลผลแบบอัตโนมัติ

หน้าหลัก

แสดงสรุปผลคะแนน

แสดงรายละเอียดสถานะการทดสอบ
**กรณีขาดสอบ ผลคะแนนจะไม่ขึ้น
เนื่องจากไม่ได้เข้าทดสอบ

หน้าหลัก

กดเพื่อกลับไปยังหน้าหลัก

5. การแสดงผลคะแนน

การแสดงผลคะแนน : กรณีถูกยุติการทดสอบ

สรุปผลคะแนน

โครงการพัฒนาศูนย์ข้อมูลเมือง งานวิจัยพัฒนาศึกษาด้วยตนเอง (Self-Study CPD)

วิชา มาตรฐานการบัญชี มาตรฐาน รายงานทางภาษี

ผลการทดสอบ:

แบบทดสอบชุดวิชาที่ 1

หมวดย่อย

- TAS 16 เรื่อง กิจนับ อาชาร และอุปกรณ
- TAS 23 เรื่อง ต้นทุนการวิจัย
- TAS 36 เรื่อง การสอบข้อเท็จจริงในบัญชี
- TAS 38 เรื่อง สินทรัพย์ไม่มีตัวตน
- TAS 40 เรื่อง อสังหาริมทรัพย์เพื่อการลงทุน

ยุติการสอบ

การทดสอบถูกยุติ เนื่องจาก
ผู้ตอบคำถามไม่ตอบสนอง

ข่าวดีฉบับนี้ ถูกจัดสรรโดยระบบงานพัฒนาบัญชี

หน้าหลัก

แสดงผลคะแนน

แสดงรายละเอียดสถานะการทดสอบ

****กรณียุติการทดสอบ ผลคะแนนจะไม่ขึ้น
เนื่องจากการทดสอบไม่ถูกต้องตามเงื่อนไขการทดสอบ**

หน้าหลัก

กดเพื่อกลับไปยังหน้าหลัก